

# ご家族でれんらくアプリを使用する方法

代表者から家族招待を行っていただく形で、複数名でれんらくアプリをご使用いただけます。  
登録の人数制限はございません。

## ご家族をれんらくアプリへ招待する

1



※表示されているアイコンは登録施設様により異なります

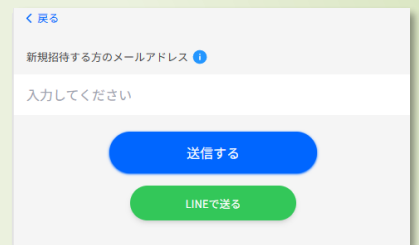
①各種設定アイコンを選択する

2



②招待された方の確認・招待メール送信  
を選択する

3



③招待したい方のアドレスを入力し  
送信する または  
LINEから宛先を選択し送信する

## ご家族かられんらくアプリの招待メールがきたら（アプリでご利用される場合）

1



①AppStoreまたはGoogle Playから  
**れんらくアプリ**をインストールする

2



②アプリを起動し、  
メール・LINEに記載されている、  
施設ID・システム利用コードを  
入力する

3

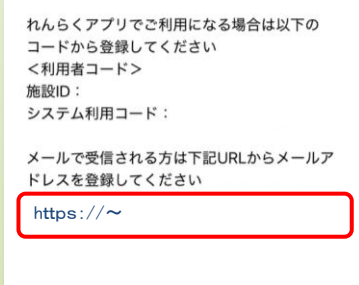


③パスワード入力し、  
登録すれば完了

【ご注意】 インストール時に必ずプッシュ通知の送信を許可して下さい

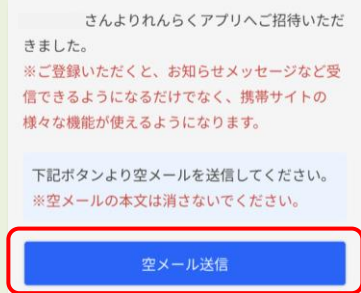
## ご家族かられんらくアプリの招待メールがきたら（ブラウザでご利用される場合）

1



①メール・LINEに記載されている  
URLにアクセスする

2



②画面の指示に従って、  
空メール送信する

3



③メールアドレス登録完了  
メールに記載されているURLに  
アクセスする  
※お気に入りに登録をお願いします

【ご注意】 @buscatch.netからメールが受信できるように設定して下さい